

ŠPANĚLSKÝ JAZYK

SJMZD21C0T04

DIDAKTICKÝ TEST – POSLECH, ČTENÍ A JAZYKOVÁ KOMPETENCE

Maximální bodové hodnocení: 95 bodů
Hranice úspěšnosti: 44 %

1 Základní informace k zadání zkoušky

- **Didaktický test** obsahuje **64 úloh**.
- **Časový limit** pro řešení didaktického testu je uveden na záznamovém archu.
- **Povolené pomůcky:** pouze psací potřeby.
- U každé části je uvedena váha části/úlohy v bodech, např.:
10 bodů / 2 body znamená, že v celé části můžete získat nejvýše 10 bodů a za jednu správnou odpověď získáte 2 body.
- U všech úloh je **právě jedna odpověď správná**.
- Za nesprávnou nebo neuvedenou odpověď **se neodčítají záporné body**.
- Odpovědi pište do záznamového archu.
- Poznámky si můžete dělat do testového sešitu, nebudou však předmětem hodnocení.
- **Nejednoznačný nebo nečitelný zápis odpovědi bude považován za chybné řešení.**

2 Pravidla správného zápisu odpovědí

- Odpovědi zaznamenávejte **modře nebo černě** písíčí propisovací tužkou, která píše **dostatečně silně a nepřerušovaně**.
- Hodnoceny budou **pouze odpovědi uvedené v záznamovém archu**.

2.1 Pokyny k uzavřeným úlohám

- Odpověď, kterou považujete za správnou, zřetelně zakřížkujte v příslušném bílém poli záznamového archu, a to přesně z rohu do rohu dle obrázku.

A B C D
 4

- Pokud budete chtít následně zvolit jinou odpověď, pečlivě zabarvete původně zakřížkované pole a zvolenou odpověď vyznačte křížkem do nového pole.

A B C D
 4

- Jakýkoli jiný způsob záznamu odpovědí a jejich oprav bude považován za nesprávnou odpověď.

2.2 Pokyny k otevřeným úlohám

- Odpovědi **pište čitelně** do vyznačených bílých polí.

16

- Povoleny jsou psací i tiskací písmo a číslice.
- Při psaní odpovědí rozlišujte **velká a malá písmena**.
- V odpovědích použijte nejvýše 3 slova. Číselný údaj (ať už vyjádřený slovy, či číslicemi) se považuje za jedno slovo.
- Pokud budete chtít následně zvolit jinou odpověď, pak původní odpověď přeškrtněte a novou odpověď zapište do stejného pole. Vaše odpověď nesmí přesáhnout hranice vyznačeného pole.

TESTOVÝ SEŠIT NEOTVÍREJTE, POČKEJTE NA POKYN!

POSLECH

1. ČÁST

ÚLOHY 1-4

8 bodů / 2 body


Uslyšíte **čtyři** krátké nahrávky. Nejprve uslyšíte otázku a poté vyslechnete nahrávku. Na základě vyslechnutých nahrávek **vyberte** k úlohám 1-4 vždy jeden správný obrázek **A-D**.

1 ¿Qué quiere almorzar Cristina hoy?

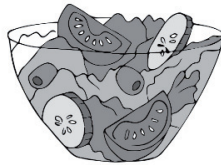
A)



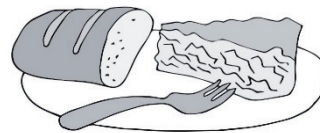
B)



C)



D)



2 ¿Qué estaba haciendo José cuando se hizo daño en el brazo?

A)



B)



C)



D)



1. ČÁST


ÚLOHY 1-4

3 ¿Qué va a comprar la pareja al final?

A)




B)



C)




D)



4 ¿Cuál de los deportes se practica más en la ciudad de Campoverde?


A)




B)



C)



D)



POSLECH

2. ČÁST

ÚLOHY 5–12

8 bodů / 1 bod

Uslýšíte telefonický rozhovor mezi přáteli o narozeninové oslavě pro Sofíu. Na základě vyslechnuté nahrávky **rozhodněte**, zda jsou tvrzení v úlohách **5–12 pravdivá (P)**, nebo **nepravdivá (N)**.

	P	N
5 A la fiesta de Sofía irán sus dos primas.	<input type="checkbox"/>	<input type="checkbox"/>
6 La fiesta será el viernes.	<input type="checkbox"/>	<input type="checkbox"/>
7 La fiesta tendrá lugar en un restaurante.	<input type="checkbox"/>	<input type="checkbox"/>
8 En la fiesta va a tocar un grupo de salsa.	<input type="checkbox"/>	<input type="checkbox"/>
9 Francisco va a preparar una tarta para la fiesta.	<input type="checkbox"/>	<input type="checkbox"/>
10 Irene y Francisco quedaron en regalarle a Sofía un pañuelo violeta.	<input type="checkbox"/>	<input type="checkbox"/>
11 Francisco cree que la fiesta tendrá éxito.	<input type="checkbox"/>	<input type="checkbox"/>
12 Sofía sabe que se prepara una fiesta para ella.	<input type="checkbox"/>	<input type="checkbox"/>

Uslyšíte moderátorku v rádiu hovořit o karnevalu ve Španělsku. Na základě vyslechnuté nahrávky **odpovězte** ve španělském jazyce na otázky v úlohách **13–20**. V odpovědích použijte **nejvýše 3 slova**. Čísla můžete zapisovat číslicemi.

Carnaval de Morilla

- 13 **¿En qué año se celebró el Carnaval de Morilla por primera vez?**

- 14 **¿Qué día de la semana termina el Carnaval?**

- 15 **¿En qué mes del actual año han empezado las preparaciones del Carnaval?**

- 16 **¿Al lado de qué edificio terminan los autobuses que llevan a los visitantes al Carnaval?**

- 17 **¿Cuántos euros vale la entrada para el Carnaval ahora?**
_____ €
- 18 **¿Qué profesión tiene la persona que dará el premio a la mejor escuela de baile?**

- 19 **¿De qué material está hecho el premio para la mejor escuela de baile?**

- 20 **¿Cuál es el número de teléfono de la radio?**

Uslyšíte **čtyři** krátké nahrávky. Nejprve uslyšíte otázku a poté vyslechnete nahrávku. Na základě vyslechnutých nahrávek **vyberte** k úlohám **21–24** vždy jednu správnou odpověď **A–D**.

21 **¿Para qué hora ha reservado Gabriel la mesa en el restaurante?**

Para:

- A) las 20:15.
- B) las 20:30.
- C) las 20:45.
- D) las 21:00.

22 **¿Qué recomienda hacer el anuncio?**

- A) Visitar un restaurante
- B) Entrar en una página web
- C) Ver un concurso de cocina
- D) Comprar un libro de cocina

23 **¿Qué dice la mujer sobre comprar ropa por Internet?**

En comparación con las tiendas clásicas, comprar ropa por Internet:

- A) le aburre más.
- B) le cuesta más dinero.
- C) le ahorra más tiempo.
- D) le da más opciones para elegir.

24 **¿Dónde se vieron por primera vez Tomás y Raquel?**

- A) En el trabajo
- B) En el autobús
- C) En el hospital
- D) En la universidad

**NÁSLEDUJE SUBTEST ČTENÍ A JAZYKOVÁ KOMPETENCE.
NEOTÁČEJTE! VYČKEJTE NA POKYN ZADAVATELE!**

Přečtěte si **pět** krátkých textů. Na základě informací v textech **vyberte** k úlohám **25–29** vždy jednu správnou odpověď **A–D**.

El miércoles por la tarde una mujer se bajó sin querer del tranvía una parada antes. En vez de esperar otro tranvía, se fue a casa andando por el parque. Pasando por allí se cayó y no era capaz de seguir caminando por sí sola, sin ayuda. Por suerte la vio un hombre que iba por allí en el mismo momento. Con ayuda de la dirección que le dio la mujer y el teléfono inteligente que él tenía, el hombre la llevó a casa. Para darle las gracias por su ayuda, la señora quería ofrecerle al hombre dinero. No obstante, en casa solo tenía billetes grandes. La señora, que es profesora de español, entonces le preguntó si no quería asistir a una clase de este idioma. Aunque el hombre no quería nada por su ayuda a la mujer, aceptó su oferta y le pidió su número de teléfono para poder contactarla más tarde.

(www.brnensky.denik.cz, upraveno)

25 **¿Qué le ofreció la mujer al hombre que la ayudó?**

- A) Nada
- B) Dinero
- C) Su teléfono
- D) Una clase de español

Hola, hermana:

¿Sabes qué? Hoy me he encontrado con Paula. Ya ha regresado de Escocia y tiene novedades que contarnos. Está buscando un trabajo donde pueda hablar inglés para no olvidarlo. Ha tenido ya una entrevista en una empresa donde le hablaron de la posibilidad de trabajar allí. Le han dicho a Paula que la avisarían esta semana. Además, ¿te acuerdas de su novio, el que se enfadó tanto cuando supo que ella se iba a Escocia y le dijo que no la esperaría? Pues resulta que le ha pedido que se case con él y están planeando la boda. Paula nos propone quedar hoy las tres en una cafetería. Llámame y nos ponemos de acuerdo sobre la hora exacta, ¿vale?

Un beso,
Lucía

(CZV)

26 **¿Qué no ha ocurrido todavía?**

- A) Paula ha estado en Escocia.
- B) Paula y su novio se han comprometido.
- C) Paula ha tenido una entrevista de trabajo.
- D) Paula, Lucía y su hermana hoy se han encontrado.

Dónde esquiar en los Pirineos

Espot Esquí en los Pirineos es la única estación de esquí situada dentro de un parque nacional. Este es el motivo por el que esta estación es un lugar sin hoteles, pensiones u otros servicios de alojamiento. Los esquiadores lo entienden e incluso lo aprecian, porque vienen aquí para disfrutar de las montañas y de las vistas a los bosques alrededor de las pistas. También saben que si vienen en coche, pueden aparcarlo tan solo en el *parking* a dos kilómetros de la estación de esquí. De este aparcamiento sale un autobús ecológico que los lleva hasta las pistas de dicha estación de esquí. Dentro de *Espot Esquí* hay muchas pistas de diferentes tamaños. Aunque esta suele ser la razón por la que la gente se pierde en otras estaciones de esquí grandes, aquí es imposible, porque todas las pistas finalizan en el mismo punto.

(www.espotesqui.cat, *upraveno*)

27 ¿Qué dice el artículo sobre la estación de esquí *Espot esquí*?

- A) Es popular entre los esquiadores amantes de la naturaleza.
- B) Hay un aparcamiento en la estación de esquí.
- C) La estación de esquí ofrece alojamiento.
- D) En sus pistas es fácil perderse.

...

Fido había sido siempre un perro sano y activo. Pero un día empezó a toser y a tener problemas de respiración. Sus dueños, una joven pareja, decidieron no ir al trabajo y quedarse en casa para cuidarle. Al día siguiente llevaron a Fido al veterinario porque sabían que había una epidemia grave de gripe entre los perros del barrio. Se trataba de una enfermedad difícil de curar, lo que les preocupaba. Pero el diagnóstico del médico les sorprendió a todos. Les dijo que a su mascota no le pasaba absolutamente nada. Fido hacía creer a sus dueños que estaba enfermo para despertar su interés y no tener que estar solo cuando ellos se iban a trabajar. Sus dueños, al darse cuenta de que su perro les había preparado un verdadero espectáculo, le inscribieron en un concurso para perros actores. Allí les confirmaron que Fido tenía talento y que si tenía suerte, un día podría ser uno de los perros más famosos que actúan en las películas.

(www.que.es, *upraveno*)

28 ¿Cuál sería el mejor título para el artículo?

- A) El perro Fido se ha puesto muy enfermo
- B) Pareja joven salva a un perro llamado Fido
- C) El plan inteligente de un perro llamado Fido
- D) Fido, el perro actor de las películas más famosas

¿Ya no quieres sentirte cansado por la mañana? En estas líneas te decimos qué hacer para descansar bien por la noche. En general, se recomienda apagar el móvil antes de acostarse. En nuestra opinión es bueno dejarlo encendido, porque así estás seguro de que el despertador al que estás acostumbrado sonará y dormirás más tranquilo. Por la mañana te tienes que levantar, estés descansado o no. Por eso, también hay que acostarse por la noche con sueño o sin sueño. Lo que sí deberías tener en cuenta es tu horario personal. Intentando acostarte cada noche a la misma hora descansarás mejor que siguiendo otras instrucciones como dormir en una habitación que sirva solamente para dormir. No conocemos muchas personas que tengan una habitación reservada exclusivamente para dormir. Por esta razón, no te lo podemos aconsejar...

(www.elpais.es, *upraveno*)

29 Según el texto, ¿qué debes hacer para descansar bien por la noche?

- A) Irte a la cama siempre a la misma hora
- B) Apagar el móvil antes de irte a la cama
- C) Utilizar el dormitorio solamente para dormir
- D) Irte a la cama solo cuando estás realmente cansado

ČTENÍ A JAZYKOVÁ KOMPETENCE

6. ČÁST

ÚLOHY 30–39

10 bodů / 1 bod

Přečtěte si tvrzení v úlohách 30–39 a leták festivalu volnočasových aktivit *La Noche es Joven*. Na základě informací v textu **rozhodněte**, zda jsou tvrzení **pravdivá (P)**, nebo **nepravdivá (N)**.

	P	N
30 <i>La Noche es Joven</i> es un evento organizado por los estudiantes de la universidad.	<input type="checkbox"/>	<input type="checkbox"/>
31 <i>La Noche es Joven</i> se celebró en Santander por primera vez en 1999.	<input type="checkbox"/>	<input type="checkbox"/>
32 Santander es la única ciudad española donde se celebra <i>La Noche es Joven</i> .	<input type="checkbox"/>	<input type="checkbox"/>
33 El programa de <i>La Noche es Joven</i> está preparado para gente de todas las edades.	<input type="checkbox"/>	<input type="checkbox"/>
34 <i>La Noche es Joven</i> ofrece actividades para los fines de semana de septiembre.	<input type="checkbox"/>	<input type="checkbox"/>
35 La gente se puede apuntar a <i>La Noche es Joven</i> tanto por Internet como en persona.	<input type="checkbox"/>	<input type="checkbox"/>
36 Cada persona puede asistir solamente a un curso largo de <i>La Noche es Joven</i> .	<input type="checkbox"/>	<input type="checkbox"/>
37 <i>La Noche es Joven</i> ofrece cursos de idiomas tanto largos como cortos.	<input type="checkbox"/>	<input type="checkbox"/>
38 Tanto los cursos largos como los cortos son gratis.	<input type="checkbox"/>	<input type="checkbox"/>
39 Tanto en los cursos largos como en los cortos es necesario inscribirse por lo menos una semana antes de su comienzo.	<input type="checkbox"/>	<input type="checkbox"/>

¡La Noche es Joven!

Te invitamos a la nueva temporada de *La Noche es Joven*, un festival de tiempo libre que populariza formas de divertirse más sanas que ver la televisión o estar con el móvil. Gracias a que se organiza *La Noche es Joven*, los que piensan entrar en la universidad descubren lo que realmente les gusta antes de empezar sus estudios universitarios. Todo el proceso de preparar y realizar este evento es un deber agradable del ayuntamiento de la ciudad de Santander.



Desde el 2010, año en que *La Noche es Joven* se celebró por primera vez en septiembre y no en junio, cada año escolar comienza con este evento aquí en Santander. *La Noche es Joven* nació en nuestra ciudad en verano de 1999, cuando dio la bienvenida a los primeros participantes y les ofreció nuevas ideas de cómo pasar el tiempo libre de manera activa. Y sigue haciéndolo hasta hoy.

En los primeros años de su existencia, *La Noche es Joven* no se celebraba en ninguna otra ciudad de España, solo en Santander. No obstante, esta ciudad ya ha dejado de ser la única donde tiene lugar este evento tan especial. Siguiendo el ejemplo de Santander, se ofrece con regularidad también en la capital de España y se espera que en el futuro *La Noche es Joven* se celebre también en otras ciudades de España.

Para quién y cuándo:

¡Cualquier persona puede formar parte de *La Noche es Joven*! El programa está hecho para gente de entre dieciséis y dieciocho años. Todos los demás pueden ayudar a los organizadores con la preparación de este programa. *La Noche es Joven* se centra en el tiempo libre y sus organizadores saben que todos los días, excepto los fines de semana, tienes cosas que hacer. Por eso, durante todo el mes de septiembre, todos los programas tendrán lugar solo en esos dos días de la semana, porque seguramente estarás más libre.

Cómo inscribirse:

La forma más popular de apuntarse a *La Noche es Joven* siempre ha sido un formulario en línea. Ahora la inscripción solo puede hacerse en persona, en cualquier biblioteca de Santander. La posibilidad de apuntarse a *La Noche es Joven* por Internet la hemos cancelado para motivar a la gente a pasear y visitar la biblioteca con más frecuencia.

Durante *La Noche es Joven* puedes participar en los siguientes cursos:

Cursos largos: Además de los cursos de deporte se trata sobre todo de cursos de idiomas. Aunque antes estos cursos costaban 50 €, ahora puedes entrar en cualquier curso largo sin pagar. Gracias a eso es posible que quieras asistir a más de uno, sin embargo, esto está prohibido. Además, antes era necesario inscribirse en estos cursos dos semanas antes de su comienzo, mientras que ahora basta con una.

Cursos cortos: En un tiempo muy breve aprendes, por ejemplo, a crear cosmética casera, programar un robot y mucho más. ¿Crees que estos cursos son demasiado cortos para aprender también idiomas? Te demostramos que las pocas horas que duran estos cursos serán suficientes para que aprendas algunas frases básicas en alemán, ruso, francés o italiano. Si crees que tendrás que pagar algo por estos cursos, te equivocas. Tampoco hay que preocuparse por la fecha límite de inscripción en estos cursos. Se puede hacer la misma semana del curso, siempre que este todavía no haya empezado.

(www.juventudsantander.es, *upraveno*)

Přečtěte si článek ve studentském časopise o slavné youtuberce Norice. Na základě informací v textu **vyberte** k úlohám **40–44** vždy jednu správnou odpověď **A–D**.

...

Pocos *youtubers* de España han vivido un crecimiento tan rápido como Norika, que ya tiene 500.000 fans en YouTube. Le hemos hecho muchas preguntas interesantes y aquí te traemos el resumen de la entrevista.

Norika, la estrella de YouTube de España, hizo su primer vídeo, como casi todos los niños de hoy, ya de pequeña, cuando en Nochebuena obtuvo un teléfono nuevo. En nuestra entrevista prometió publicar en Internet este primer vídeo suyo el día de su próximo cumpleaños. Esta *youtuber* siempre busca el mejor momento para poner sus vídeos en Internet. Lo más difícil, según ella, fue enseñar un vídeo suyo en la red por primera vez. Lo hizo el último día del año pasado. El siguiente vídeo lo publicó en Internet durante su primer día en la universidad y empezó así su videoblog sobre la vida de estudiante.

Es verdad que los vídeos de Norika demuestran que la universidad tiene influencia en ella y que le gusta pasar tiempo allí. Hay jóvenes famosos que evitan hablar con sus fans y el lugar donde más les gusta estar en sus universidades normalmente es la biblioteca, donde buscan privacidad. Norika es diferente y quiere conocer a sus fans de Internet también en persona. El lugar favorito de los fans de Norika para hacerse una foto con ella son los pasillos de la universidad. O la cafetería universitaria, donde Norika, igual que los demás, pasa con gusto casi todas las horas que no tiene clase. Como es normal, a veces también ella prefiere estar sola. Entonces se va al jardín, puesto que en la universidad no hay sitio que le guste más.

Ya que hablamos de lo que le gusta a Norika, tenemos que mencionar los viajes de todo tipo. El viernes pasado, nada más terminar la entrevista, Norika se fue a Madrid. En la misma fecha se celebraba allí el festival de *youtubers* más grande de Europa. No te lo vas a creer pero, ¡Norika ni lo visitó! Se fue a la capital porque durante ese fin de semana se casaba allí una amiga suya. A pesar de que Norika suele tener la cámara del móvil siempre encendida, decidió estar en Madrid sin hacer vídeos, para no robarle atención a la novia.

Al volver de Madrid, Norika se puso a preparar otro vídeo nuevo. Aunque es una *youtuber* famosa, tiene las mismas obligaciones que los demás jóvenes. Por eso el vídeo tratará de los exámenes. Una de las recomendaciones para los días antes del examen que nos dio Norika, ya durante nuestra entrevista, es dedicar al estudio parte de las horas que normalmente pasas durmiendo. Acerca de los exámenes, la *youtuber* también dijo que los aprobaba, entre otras cosas, gracias a las nueces, que ayudan al cerebro a funcionar bien. Por eso aconseja comerlas antes de cada prueba. ¡Y no olvidarse de repasar lo estudiado! Un repaso justo antes del examen es fundamental. En la opinión de Norika hay que hacerlo a solas. Repasar con amigos es más divertido, pero da pocos resultados. La misma desventaja tiene, según Norika, prepararse para un examen con aplicaciones para estudiar. Por eso recomienda dedicar el tiempo antes del examen a otras formas más efectivas de aprender que a las aplicaciones.

Si quieres saber más de Norika, visita nuestra página web y escucha la versión de audio de la entrevista completa con esta famosa *youtuber*.

(CZW)

- 40** **¿Cuándo empezó Norika a publicar sus vídeos en Internet?**
- A) El día de Nochevieja
 - B) El día de Nochebuena
 - C) El día de su cumpleaños
 - D) Su primer día en la universidad
- 41** **¿Qué lugar en la universidad le gusta más a Norika?**
- A) El jardín
 - B) Los pasillos
 - C) La cafetería
 - D) La biblioteca
- 42** **¿Por qué viajó Norika a Madrid el viernes pasado?**
- A) Por un vídeo
 - B) Por un festival
 - C) Por una amiga
 - D) Por una entrevista
- 43** **¿Qué recomienda hacer Norika antes de un examen?**
- A) Dormir mucho
 - B) Comer nueces
 - C) Repasar con amigos
 - D) Usar aplicaciones para estudiar
- 44** **¿Cuál sería el título más adecuado para el artículo?**
- A) Consejos de cómo ser una *youtuber* famosa
 - B) Una *youtuber* famosa aconseja cómo hacer vídeos
 - C) Ventajas y desventajas de ser una *youtuber* famosa
 - D) Ser una *youtuber* famosa y estudiar al mismo tiempo es posible

Přečtěte si požadavky **pěti** lidí, kteří chtějí navštívit určité části španělského národního parku *Doñana*, a nabídky těchto částí parku. Na základě informací v textech **přiřadte** k úlohám **45–49** vždy jednu odpovídající nabídku **A–G**. **Dvě** nabídky jsou **navíc** a nebudou použity.

45 Federico _____

Quiero pasar algún día laborable haciendo senderismo en *Doñana*. Quiero visitar alguna parte del parque donde pueda observar a los animales. Para no perderme solo, quiero que un guía vaya conmigo.

46 Clara _____

Quiero explorar en barco una parte de *Doñana* donde pueda observar a los animales. Si me acompaña un guía, perfecto, pero igual puedo hacer esta visita sola. Los fines de semana trabajo, así que puedo ir solo un día laborable.

47 Darío _____

Como zoólogo estoy en contacto con animales a diario. Esta vez, quiero descubrir una parte de *Doñana* donde pueda caminar observando plantas variadas. Quiero ir solo, sin compañía de guía. El sábado o el domingo.

48 Alfonsina _____

Mi marido y yo queremos ver una parte de *Doñana* llena de plantas para observar. Somos mayores y evitamos caminar, por eso pedimos la excursión en un barco. Debe ser un fin de semana. En compañía de un guía o sin él.

49 Ernesto _____

Mi esposa y yo queremos pasear por *Doñana* el sábado o el domingo. Queremos visitar una parte del parque donde podamos observar a los animales. Y, ojo, quiero hacer esta visita solo con mi mujer, sin ningún guía.

El parque *Doñana* y todo lo que ofrece

D)

En la fascinante parte del parque *Doñana*, llamada *Laguna de Acebuche*, que abre solo los fines de semana, los visitantes explorarán a los animales de muy cerca. Pueden hacer un recorrido fascinante de 10 km andando, o descubrir la zona cómodamente desde un barco. Si lo desean, harán la visita acompañados por un guía. A la vez, pueden realizarla solos con ayuda de un mapa.

A)

En *Guadamar* pueden elegir si conocer esta parte de *Doñana* desde un barco o caminando por los senderos. Esta parte del parque no se recomienda para los amantes de las flores, sino para los que deseen observar animales únicos. Recibirán un mapa, ya que la visita al parque la tienen que hacer sin compañía del guía. El fin de semana esta parte de *Doñana* se cierra por completo. Vayan entre semana.

E)

En *Llanos de la Plancha*, en vez de animales, visibles en otras partes del parque, verán aquí la belleza de las plantas. Pueden hacer un recorrido de 8 km andando o hacer una ruta en barco. Hay que venir entre lunes y viernes. Durante los fines de semana esta parte del parque queda cerrada. El servicio de guía no se ofrece, pero gracias a los folletos informativos harán la visita solos sin problema.

B)

¿Quieren visitar el parque sin tener que caminar? Vengan a *Sanlúcar*, el punto de partida de los barcos que los llevan por esta parte de *Doñana*. Es un lugar ideal para los interesados en las plantas. No duden en llegar en cualquier día laborable o durante algún fin de semana. Pueden elegir una visita guiada o aprovechar, en vez del servicio de nuestro guía, los folletos informativos.

F)

Si ya les cansa observar los animales, váyanse al *Jardín Celestino Mutis* para ver muchas plantas y flores diferentes, procedentes de varios continentes. Se va por un camino, accesible tan solo a pie. Pueden hacer la visita por esta parte sin compañía, o bien acompañados por un guía. Da igual si vienen entre semana o durante algún fin de semana, siempre son bienvenidos.

C)

Si no quieren caminar, visiten *La Rocina*, destinada a los amantes de los animales. Desde un barco observarán diferentes especies de la fauna local, especialmente la variedad de pájaros. El lugar recibe a los visitantes los sábados y los domingos. Los días laborables está cerrado para ellos. Se ofrecen visitas guiadas o pueden descargar una aplicación móvil y conocer *La Rocina* solos.

G)

La parte del parque llamada *Cabezudos* es apta para los visitantes que quieren ver animales terrestres que viven en el parque. Tanto en caso de visitas individuales como en grupo se entra con guía. Aunque caminando les pueden doler los pies, las vistas que se les ofrecerán compensarán el cansancio. Resérvense cualquier día de la semana para la visita. Vale la pena.

Přečtěte si příspěvek na blogu o levném cestování. Na základě textu **vyberte** k úlohám **50–64** vždy jednu správnou odpověď **A–C**.

Bicicletas de bambú¹ de Ghana

Hoy les traemos un artículo inspirador que puede servir de ejemplo a los que quieren combinar su vida laboral con la ayuda a los demás o al planeta.

Este mismo (50) _____ lo tenía también una mujer africana, llamada Bernice Dapaah. Desde pequeña (51) _____ preocupaba la situación de la gente con problemas sociales y el estado del medio ambiente. Notaba que, en muchas partes de África, había gente sin acceso a necesidades básicas (52) _____ la vivienda, la ropa, la alimentación y la educación. El gran deseo de Bernice (53) _____ cambiar esa realidad y se puede decir que se ha cumplido.

Justo al (54) _____ sus estudios en la universidad, Bernice Dapaah creó un negocio llamado *Ghana Bamboo Bikes*. Se trata de una empresa que fabrica bicicletas principalmente de bambú. Las vende, pero también regala muchas bicicletas a los niños pobres de Ghana para que (55) _____ ir a la escuela. A menudo está muy lejos (56) _____ su casa.

Ghana Bamboo Bikes es un proyecto sostenible². (57) _____ la construcción de las bicicletas usa solo materiales locales, fáciles de reparar y muy baratos. (58) _____, por cada pieza de bambú utilizada en la fabricación de las bicicletas, se plantan otras diez plantas. Como ya hemos (59) _____, el objetivo principal de esta empresa no es ganar dinero, sino proteger a las personas que lo necesitan y a nuestro planeta.

El negocio de la señora Dapaah lleva ya seis años dando empleo a la gente del lugar y también facilita la educación de los niños que viven allí. De este modo ya (60) _____ en un gran ejemplo de empresa social en la zona.

Tanto los trabajadores del proyecto como todos los demás habitantes de Ghana confirman que la existencia de *Ghana Bamboo Bikes* ha mejorado mucho (61) _____ calidad de vida.

En vez de quedarse contenta con lo que ha conseguido con su empresa, la creadora de *Ghana Bamboo Bikes* sigue (62) _____ en qué más podría hacer para mejorar la vida en su país.

Para el año que (63) _____ planea ofrecer el alquiler gratuito de sus bicicletas de bambú en otras ciudades de Ghana. Cree que así ayudará a (64) _____ la contaminación causada por el transporte. ¿Ven cuántas cosas buenas puede hacer una sola mujer?

(www.ecoport.net, *upraveno*)

¹ bambú: bambus

² sostenible: udržitelný

- | | | | |
|----|------------------|----------------------|---------------------|
| 50 | A) plan | B) plano | C) plato |
| 51 | A) se | B) lo | C) le |
| 52 | A) que | B) como | C) tanto |
| 53 | A) era | B) estaba | C) había |
| 54 | A) terminar | B) terminó | C) terminaba |
| 55 | A) pueden | B) puedan | C) podrán |
| 56 | A) de | B) a | C) hasta |
| 57 | A) Con | B) Por | C) Para |
| 58 | A) Más | B) Además | C) Como |
| 59 | A) dijo | B) dicho | C) diciendo |
| 60 | A) se convertirá | B) se va a convertir | C) se ha convertido |
| 61 | A) su | B) sus | C) suya |
| 62 | A) pensar | B) pensado | C) pensando |
| 63 | A) próximo | B) viene | C) siguiente |
| 64 | A) subir | B) disminuir | C) aumentar |

ZKONTROLUJTE, ZDA JSTE DO ZÁZNAMOVÉHO ARCHU UVEDL/A VŠECHNY ODPOVĚDI.
